



PERÚ

Ministerio
de Educación



INSTRUCTIVO PARA EL LLENADO DEL INSTRUMENTO PARA LA VALIDACIÓN DE SERVICIOS BÁSICOS

Unidad Estadística - UE

Dirección de Planificación de Inversiones - DIPLAN

Junio 2023



PERÚ

Ministerio
de Educación



Validación de información sobre la disponibilidad de Servicios Básicos en locales educativos públicos

Código de Local:

--	--	--	--	--	--

Región Educativa:

UGEL:

Ejemplo de llenado

Código de Local:

4	0	9	9	4	2
---	---	---	---	---	---

Región Educativa:

Piura

UGEL:

UGEL Piura

Pregunta 1: Servicios educativos del local educativo

Ejemplo de llenado

En la columna "2" anote si su IE cuenta con anexo (solo aplica en el nivel primaria), coloque el número que corresponda, de lo contrario, colocar "0".



En la columna "3" identifique a qué nivel educativo pertenece y escriba el código según la tabla.



En la columna "4" escriba el número y/o nombre tal como aparece en la Resolución Directoral de creación.

Nro	(1) Código Modular								(2) Nº de Anexo	(3) Nivel Educativo		(4) Nombre del servicio/nivel educativo	(5) Tipo de Gestión	
	1	2	3	4	5	6	7	8	0	B	0		0	1
1	1	5	3	4	8	9	0	0	B	0	LOS HERALDOS NEGROS		0	1
2														
3														
4														
5														
6														

TABLA DE CÓDIGOS DE NIVEL EDUCATIVO							
Cód	Descripción	Cód	Descripción	Cód	Descripción	Cód	Descripción
A1	INICIAL CUNA	D1	EBA - INICIAL E	E1	EBE - INICIAL	LO	CETPRO - TÉCNICO
A2	INICIAL JARDÍN		INTERMEDIO	E2	EBE - PRIMARIA		PRODUCTIVA
A3	INICIAL CUNA-JARDÍN	D2	EBA - AVANZADO	KO	EDUCACIÓN SUPERIOR PEDAGÓGICA	PO	ESCUELA DE EDUCACIÓN SUPERIOR PEDAGÓGICA
BO	PRIMARIA EBR	EO	PRITE - PROGRAMA DE INTERVENCIÓN TEMPRANA	TO	EDUCACIÓN SUPERIOR TECNOLÓGICA	SO	ESCUELA DE EDUCACIÓN SUPERIOR TECNOLÓGICA
FO	SECUNDARIA EBR			MO	ESCUELA DE FORMACIÓN ARTÍSTICA		

TABLA DE CÓDIGOS DE TIPO DE GESTIÓN	
Cód	Descripción
01	PÚBLICA DE GESTIÓN DIRECTA
02	PUBLICA DE GESTION PRIVADA
03	GESTIÓN PRIVADA

Pregunta 2: Servicios básicos en el centro poblado

2. Sobre los Servicios Básicos disponibles en el Centro Poblado donde se ubica el Local Educativo

Marque con una "X"	SI	NO	Marque con una "X"	SI	NO
1. Energía Eléctrica...	<input type="checkbox"/>	<input type="checkbox"/>	4. Internet	<input type="checkbox"/>	<input type="checkbox"/>
2. Agua potable.....	<input type="checkbox"/>	<input type="checkbox"/>	5. Cabina de internet	<input type="checkbox"/>	<input type="checkbox"/>
3. Desagüe.....	<input type="checkbox"/>	<input type="checkbox"/>	6. Telefonía pública	<input type="checkbox"/>	<input type="checkbox"/>

Pregunta 2: Servicios básicos en el centro poblado

Ejemplo de llenado

Marque con una "X"	SI	NO	Marque con una "X"	SI	NO
1. Energía Eléctrica...	<input checked="" type="checkbox"/>	<input type="checkbox"/>	4. Internet	<input type="checkbox"/>	<input checked="" type="checkbox"/>
2. Agua potable.....	<input checked="" type="checkbox"/>	<input type="checkbox"/>	5. Cabina de internet	<input type="checkbox"/>	<input checked="" type="checkbox"/>
3. Desagüe.....	<input checked="" type="checkbox"/>	<input type="checkbox"/>	6. Telefonía pública	<input checked="" type="checkbox"/>	<input type="checkbox"/>

Pregunta 3: Servicios básicos en el local educativo

3. Sobre los Servicios Básicos disponibles en el Local Educativo

3.1. Procedencia del abastecimiento de agua en el local educativo

(Marque con una "X" el tipo de abastecimiento predominante en el local educativo)

Procedencia de abastecimiento de agua

<input type="checkbox"/>	1. Red pública (agua potable)
<input type="checkbox"/>	2. Pílon de uso público (agua potable)
<input type="checkbox"/>	3. Camión cisterna u otro similar
<input type="checkbox"/>	4. Pozo
<input type="checkbox"/>	5. Sistema de captación de agua de lluvia
<input type="checkbox"/>	6. Río, acequia, manantial u otro
<input type="checkbox"/>	7. Otro (Especifique) _____
<input type="checkbox"/>	8. No tiene

¿Por qué razones no cuenta con agua potable por red pública?

<input type="checkbox"/>	1. Mi local no se encuentra saneado en los RRPP
<input type="checkbox"/>	2. Mi local no cuenta con redes internas de conexión de agua
<input type="checkbox"/>	3. No contamos con EPS en el Centro poblado o distrito
<input type="checkbox"/>	4. Estamos próximos a contar con el servicio
<input type="checkbox"/>	5. Otro (Especifique)
<input type="checkbox"/>	6. Desconozco la razón

Empresa Concesionaria / administradora del servicio / EPS: _____

Número de Suministro: _____

¿Tiene agua por red pública en todos los predios del local?

<input type="checkbox"/>	Sí, en todos	<input type="checkbox"/>	Sí, en la mayoría
<input type="checkbox"/>	Sí, en pocos	<input type="checkbox"/>	Solo en uno

El Local educativo ¿Cuenta con el servicio de agua potable todos los días de la semana?

Sí No → ¿Qué días de la semana cuenta con este servicio?

	Lu	Ma	Mi	Ju	Vi
	<input type="checkbox"/>	<input type="checkbox"/>	<input type="checkbox"/>	<input type="checkbox"/>	<input type="checkbox"/>

¿En qué horario cuenta con el servicio de agua potable?

<input type="checkbox"/>	Todo el día
<input type="checkbox"/>	Solo por algunas horas →
<input type="checkbox"/>	Solo durante el horario de clases →

	Desde		Hasta					
	Hrs.	Min.	Hrs.	Min.				
<input type="checkbox"/>	Mañana →	_____	:	_____	_____	:	_____	_____
<input type="checkbox"/>	Tarde →	_____	:	_____	_____	:	_____	_____
<input type="checkbox"/>	Noche →	_____	:	_____	_____	:	_____	_____

Pregunta 3: Servicios básicos en el local educativo

Ejemplo de llenado

En caso marque con una "X" en el recuadro que corresponde a "1. Red pública", se debe completar los siguientes ítems:

Empresa
concesionaria/Nro.
de suministro

Si hay agua por red
pública en todos los
predios del local

Cuenta con agua
potable todos los
días de la semana

(Marque con una "X" el tipo de abastecimiento predominante en el local educativo)

Procedencia de abastecimiento de agua

- 1. Red pública (agua potable)
- 2. Pilón de uso público (agua potable)
- 3. Camión cisterna u otro similar
- 4. Pozo
- 5. Sistema de captación de agua de lluvia
- 6. Río, acequia, manantial u otro
- 7. Otro (Especifique) _____
- 8. No tiene

¿Por qué razones no cuenta con agua potable por red pública?

- 1. Mi local no se encuentra saneado en los RRPP
- 2. Mi local no cuenta con redes internas de conexión de agua
- 3. No contamos con EPS en el Centro poblado o distrito
- 4. Estamos próximos a contar con el servicio
- 5. Otro (Especifique)
- 6. Desconozco la razón

¿Tiene agua por red pública en todos los predios del local?

Empresa Concesionaria / administradora del servicio / EPS: **EMAPAT S.A.** Número de Suministro: **1061685**

Sí, en todos Sí, en la mayoría
 Sí, en pocos Solo en uno

El Local educativo ¿Cuenta con el servicio de agua potable todos los días de la semana?

Sí No → ¿Qué días de la semana cuenta con este servicio?

	Lu	Ma	Mi	Ju	Vi
	<input checked="" type="checkbox"/>	<input checked="" type="checkbox"/>	<input type="checkbox"/>	<input checked="" type="checkbox"/>	<input type="checkbox"/>

¿En qué horario cuenta con el servicio de agua potable?

Todo el día

Solo por algunas horas →

Solo durante el horario de clases

	Desde		Hasta	
	Hrs.	Min.	Hrs.	Min.
<input checked="" type="checkbox"/> Mañana	10	30	16	40
<input type="checkbox"/> Tarde				
<input type="checkbox"/> Noche				

Pregunta 3: Servicios básicos en el local educativo

Ejemplo de llenado cuando se marque la opción 1: Red pública

¿Tiene agua por red pública en todos los predios del local?

Empresa Concesionaria / administradora del servicio / EPS: **EMAPAT S.A.**

Número de Suministro: **1061685**

Sí, en todos Sí, en la mayoría

Sí, en pocos Solo en uno

¿Dónde puedo encontrar la empresa concesionaria y el número de suministro?

En caso marque SI, dejar en blanco lo demás

El Local educativo ¿Cuenta con el servicio de agua potable todos los días de la semana?

Sí No → ¿Qué días de la semana cuenta con este servicio?

Lu Ma Mi Ju Vi

¿En qué horario cuenta con el servicio de agua potable?

Todo el día

Solo por algunas horas → Desde Hrs. : Hasta Hrs. :
 Mañana → : :
 Tarde → : :
 Noche → : :

En caso marque NO, indicar qué días se cuenta con el servicio y las horas

El Local educativo ¿Cuenta con el servicio de agua potable todos los días de la semana?

Sí No → ¿Qué días de la semana cuenta con este servicio?

Lu Ma Mi Ju Vi

¿En qué horario cuenta con el servicio de agua potable?

Todo el día

Solo por algunas horas → Desde Hrs. : Hasta Hrs. :
 Mañana → : :
 Tarde → **13** : **30** **17** : **20**
 Noche → : :

Empresa concesionaria

JUAN GABRIEL NORIEGA NOA
 Dirección: JR. LAS ORQUIDEAS Nro Mnz K Lta 08
 DNI: 4272867
 Actividad: VIVIENDA
 N° de Recibo: 0001-2987532
 Cód. Catastral: 001-010-0270-0404-01
 Ruta: 20 Secuencia: 1150
 FACTURACIÓN: E

CÓDIGO: 1061685

1

2

3

4

5

Número de suministro

DATOS DEL SUMINISTRO		DETALLE DE CONSUMO		DETALLE DE LOS IMPORTES FACTURADOS	
SERVICIOS PRESTADOS	CATEGORÍA	LECTURA ACTUAL	LECTURA ANTERIOR	DESCRIPCIÓN	IMPORTE
AGUA	DOMESTICO	159	153	Agua potable	33.13
				Carg. Fijo	4.24
HORARIO DE ABASTECIMIENTO		PERIODO DE CONSUMO		Resolución Anterior	
Horario: 00:00 a 23:59		Fecha Actual: 15/01/2021		Resolución Actual	
Medio de consumo: MEDIO		Fecha Anterior: 15/01/2021		Total Mes S/	
Medio de consumo: ENFO-0021		MEDIDOR		0.04	
		Número: FA19010343		37.40	
		Fecha Inst.: 08/12/2020			
		DUPLICADO WEB			

Pregunta 3: Servicios básicos en el local educativo

Ejemplo de llenado

En caso NO se marque la opción 1

Solo se debe tener en consideración desde la opción 2 hasta la 8

Completar las razones por las que no cuenta con agua potable por red pública (Se puede marcar más de 1)

Dejar en blanco lo demás

(Marque con una "X" el tipo de abastecimiento predominante en el local educativo)

Procedencia de abastecimiento de agua

1. Red pública (agua potable)
2. Pilón de uso público (agua potable)
3. Camión cisterna u otro similar
4. Pozo
5. Sistema de captación de agua de lluvia
6. Río, acequia, manantial u otro
7. Otro (Especifique) _____
8. No tiene

¿Por qué razones no cuenta con agua potable por red pública?

1. Mi local no se encuentra saneado en los RRPP
2. Mi local no cuenta con redes internas de conexión de agua
3. No contamos con EPS en el Centro poblado o distrito
4. Estamos próximos a contar con el servicio
5. Otro (Especifique)
6. Desconozco la razón

¿Tiene agua por red pública en todos los predios del local?

Empresa Concesionaria / administradora del servicio / EPS	Número de Suministro	<input type="checkbox"/> Sí, en todos	<input type="checkbox"/> Sí, en la mayoría
<input type="text"/>	<input type="text"/>	<input type="checkbox"/> Sí, en pocos	<input type="checkbox"/> Solo en uno

El Local educativo ¿Cuenta con el servicio de agua potable todos los días de la semana?

Sí No → ¿Qué días de la semana cuenta con este servicio?

Lu	Ma	Mi	Ju	Vi
<input type="checkbox"/>	<input type="checkbox"/>	<input type="checkbox"/>	<input type="checkbox"/>	<input type="checkbox"/>

¿En qué horario cuenta con el servicio de agua potable?

Todo el día

Solo por algunas horas →

Solo durante el horario de clases →

	Desde	Hasta		
	Hrs.	Min.	Hrs.	Min.
<input type="checkbox"/> Mañana →	<input type="text"/>	: <input type="text"/>	<input type="text"/>	: <input type="text"/>
<input type="checkbox"/> Tarde →	<input type="text"/>	: <input type="text"/>	<input type="text"/>	: <input type="text"/>
<input type="checkbox"/> Noche →	<input type="text"/>	: <input type="text"/>	<input type="text"/>	: <input type="text"/>

Tipos de abastecimiento de agua

Ejemplos de los tipos de abastecimiento de agua

Red pública



Pilón de uso público



Camión cisterna



Tipos de abastecimiento de agua

Ejemplos de los tipos de abastecimiento de agua

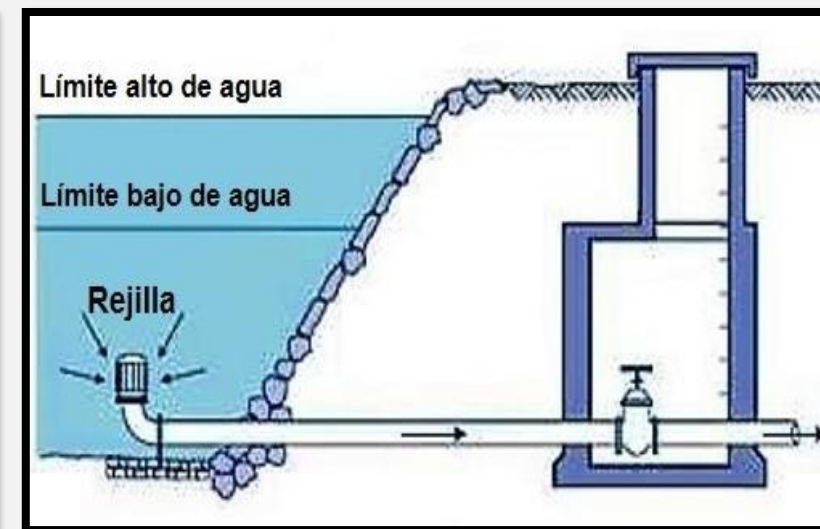
Pozo



Sistema de captación de agua de lluvia



Río, acequia, manantial u otro



Pregunta 3: Servicios básicos en el local educativo

3.2. Tipo de conexión a desagüe

(Marque con una "X" el tipo de conexión predominante en el local educativo)

Tipo de conexión de desagüe

- 1. Red pública
- 2. Río, acequia o canal
- 3. Tanque séptico
- 4. Pozo percolador
- 5. Zanja filtrante
- 6. Biodigestor
- 7. Pozo sin tratamiento
- 8. Otro (Especifique) _____
- 9. No tiene

¿Por qué razones no cuenta con conexión de desagüe por red pública?

- 1. Mi local no se encuentra saneado en los RRPP
- 2. Mi local no cuenta con redes internas de desagüe
- 3. No contamos con EPS en el Centro poblado o distrito
- 4. Estamos próximos a contar con el servicio
- 5. Otro (Especifique)
- 6. Desconozco la razón

Empresa Concesionaria / administradora del servicio

¿Tiene conexión de desagüe por red pública en todos los predios del local educativo?

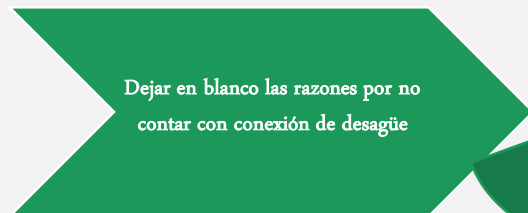
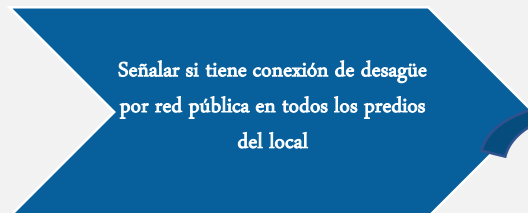
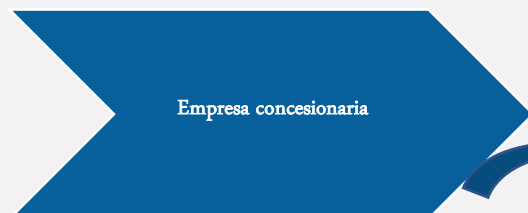
- Sí, en todos
- Sí, en la mayoría
- Sí, en pocos
- Solo en uno

Pregunta 3: Servicios básicos en el local educativo

Ejemplo de llenado

En caso marque

1. Red pública se debe completar los siguientes ítems:



(Marque con una "X" el tipo de conexión predominante en el local educativo)

Tipo de conexión de desagüe

<input checked="" type="checkbox"/>	1. Red pública
<input type="checkbox"/>	2. Río, acequia o canal
<input type="checkbox"/>	3. Tanque séptico
<input type="checkbox"/>	4. Pozo percolador
<input type="checkbox"/>	5. Zanja filtrante
<input type="checkbox"/>	6. Biodigestor
<input type="checkbox"/>	7. Pozo sin tratamiento
<input type="checkbox"/>	8. Otro (Especifique) _____
<input type="checkbox"/>	9. No tiene

¿Por qué razones no cuenta con conexión de desagüe por red pública?

<input type="checkbox"/>	1. Mi local no se encuentra saneado en los RRPP
<input type="checkbox"/>	2. Mi local no cuenta con redes internas de desagüe
<input type="checkbox"/>	3. No contamos con EPS en el Centro poblado o distrito
<input type="checkbox"/>	4. Estamos próximos a contar con el servicio
<input type="checkbox"/>	5. Otro (Especifique)
<input type="checkbox"/>	6. Desconozco la razón

Empresa Concesionaria / administradora del servicio

SEDAPAL

¿Tiene conexión de desagüe por red pública en todos los predios del local educativo?

<input type="checkbox"/>	Sí, en todos	<input checked="" type="checkbox"/>	Sí, en la mayoría
<input type="checkbox"/>	Sí, en pocos	<input type="checkbox"/>	Solo en uno

Pregunta 3: Servicios básicos en el local educativo

Ejemplo de llenado

(Marque con una "X" el tipo de conexión predominante en el local educativo)

Tipo de conexión de desagüe

<input type="checkbox"/>	1. Red pública
<input type="checkbox"/>	2. Río, acequia o canal
<input type="checkbox"/>	3. Tanque séptico
<input checked="" type="checkbox"/>	4. Pozo percolador
<input type="checkbox"/>	5. Zanja filtrante
<input type="checkbox"/>	6. Biodigestor
<input type="checkbox"/>	7. Pozo sin tratamiento
<input type="checkbox"/>	8. Otro (Especifique) _____
<input type="checkbox"/>	9. No tiene

¿Por qué razones no cuenta con conexión de desagüe por red pública?

<input type="checkbox"/>	1. Mi local no se encuentra saneado en los RRPP
<input checked="" type="checkbox"/>	2. Mi local no cuenta con redes internas de desagüe
<input type="checkbox"/>	3. No contamos con EPS en el Centro poblado o distrito
<input type="checkbox"/>	4. Estamos próximos a contar con el servicio
<input type="checkbox"/>	5. Otro (Especifique)
<input type="checkbox"/>	6. Desconozco la razón

Empresa Concesionaria / administradora del servicio

¿Tiene conexión de desagüe por red pública en todos los predios del local educativo?

<input type="checkbox"/>	Sí, en todos	<input type="checkbox"/>	Sí, en la mayoría
<input type="checkbox"/>	Sí, en pocos	<input type="checkbox"/>	Solo en uno

En caso NO se marque

1. Red pública se debe completar los siguientes ítems:

Razones por no contar con conexión de
desagüe

Dejar en blanco esta sección

Tipos de conexión de desagüe

Ejemplos de tipos de conexión de desagüe

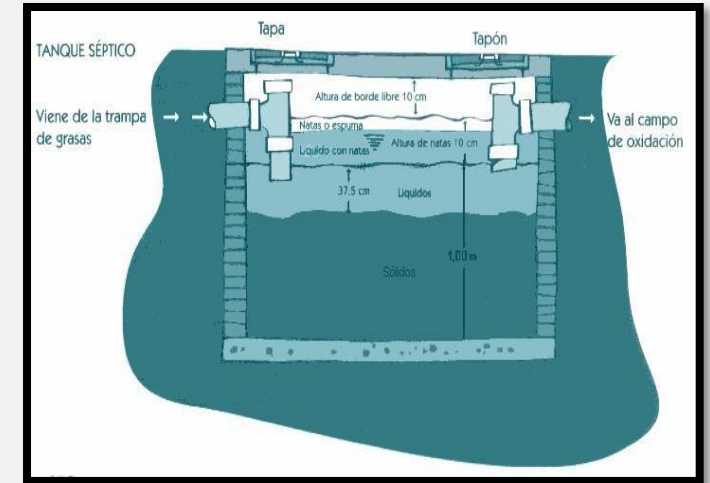
Red pública



Río, acequia o canal



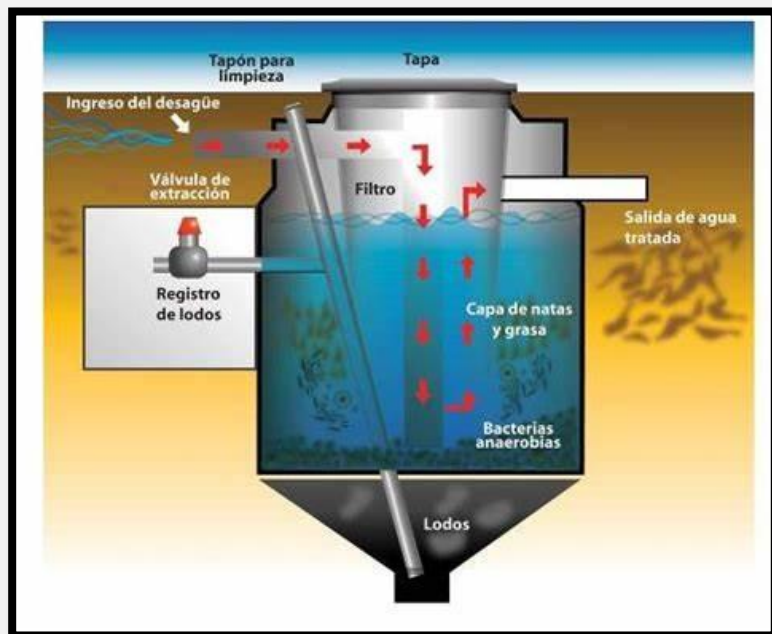
Tanque séptico



Tipos de conexión de desagüe

Ejemplos de tipos de conexión de desagüe

Biodigestor



Pozo sin tratamiento



Unidades Básicas de Saneamiento con
compostera



Pregunta 3: Servicios básicos en el local educativo

3.3. Procedencia del abastecimiento de energía eléctrica en el local educativo

(Marque con una "X" el tipo de abastecimiento predominante en el local educativo)

Procedencia de abastecimiento de energía eléctrica

<input type="checkbox"/>	1. Red pública (De una empresa distribuidora)
<input type="checkbox"/>	2. Generador o motor de municipio
<input type="checkbox"/>	3. Generador o motor de la comunidad
<input type="checkbox"/>	4. Generador o motor del Local Educativo
<input type="checkbox"/>	5. Panel solar
<input type="checkbox"/>	6. Energía Eólica
<input type="checkbox"/>	7. Otro (Especifique) _____
<input type="checkbox"/>	8. No tiene

¿Por qué razones no cuenta con energía eléctrica por red pública?

<input type="checkbox"/>	1. Mi local no se encuentra saneado en los RRPP
<input type="checkbox"/>	2. Mi local no cuenta con redes internas para conexiones eléctricas
<input type="checkbox"/>	3. No contamos con EPS en el Centro poblado o distrito
<input type="checkbox"/>	4. Estamos próximos a contar con el servicio
<input type="checkbox"/>	5. Otro (Especifique)
<input type="checkbox"/>	6. Desconozco la razón

Empresa Concesionaria / administradora del servicio / EPS

Número de Suministro

¿Tiene energía eléctrica por red pública en todos los predios del local?

<input type="checkbox"/>	Sí, en todos	<input type="checkbox"/>	Sí, en la mayoría
<input type="checkbox"/>	Sí, en pocos	<input type="checkbox"/>	Solo en uno

El Local educativo ¿Cuenta con el servicio de energía eléctrica todos los días de la semana?

Sí No → ¿Qué días de la semana cuenta con este servicio?

	Lu	Ma	Mi	Ju	Vi
	<input type="checkbox"/>	<input type="checkbox"/>	<input type="checkbox"/>	<input type="checkbox"/>	<input type="checkbox"/>

¿En qué horario cuenta con el servicio de energía eléctrica?

<input type="checkbox"/>	Todo el día
<input type="checkbox"/>	Solo por algunas horas →
<input type="checkbox"/>	Solo durante el horario de clases →

	Desde		Hasta				
	Hrs.	Min.	Hrs.	Min.			
<input type="checkbox"/>	Mañana →	<input type="text"/>	:	<input type="text"/>	<input type="text"/>	:	<input type="text"/>
<input type="checkbox"/>	Tarde →	<input type="text"/>	:	<input type="text"/>	<input type="text"/>	:	<input type="text"/>
<input type="checkbox"/>	Noche →	<input type="text"/>	:	<input type="text"/>	<input type="text"/>	:	<input type="text"/>

Pregunta 3: Servicios básicos en el local educativo

Ejemplo de llenado

En caso marque

1. Red pública se debe completar los siguientes ítems:

Empresa
concesionaria/Nro.
de suministro

Se tiene energía
eléctrica en todos
los predios del local

Cuenta con energía
eléctrica todos los
días de la semana

(Marque con una "X" el tipo de abastecimiento predominante en el local educativo)

Procedencia de abastecimiento de energía eléctrica

- 1. Red pública (De una empresa distribuidora)
- 2. Generador o motor de municipio
- 3. Generador o motor de la comunidad
- 4. Generador o motor del Local Educativo
- 5. Panel solar
- 6. Energía Eólica
- 7. Otro (Especifique) _____
- 8. No tiene

¿Por qué razones no cuenta con energía eléctrica por red pública?

- 1. Mi local no se encuentra saneado en los RRPP
- 2. Mi local no cuenta con redes internas para conexiones eléctricas
- 3. No contamos con EPS en el Centro poblado o distrito
- 4. Estamos próximos a contar con el servicio
- 5. Otro (Especifique)
- 6. Desconozco la razón

Empresa Concesionaria / administradora del servicio / EPS: **ELECTRO SUR ESTE**

Número de Suministro: **106849**

¿Tiene energía eléctrica por red pública en todos los predios del local?

Sí, en todos

Sí, en la mayoría

Sí, en pocos

Solo en uno

El Local educativo ¿Cuenta con el servicio de energía eléctrica todos los días de la semana?

Sí

No → ¿Qué días de la semana cuenta con este servicio?

	Lu	Ma	Mi	Ju	Vi
	<input checked="" type="checkbox"/>	<input checked="" type="checkbox"/>	<input checked="" type="checkbox"/>	<input type="checkbox"/>	<input type="checkbox"/>

¿En qué horario cuenta con el servicio de energía eléctrica?

Todo el día

Solo por algunas horas →

Solo durante el horario de clases

	Desde	Hrs.	Min.	Hasta	Hrs.	Min.
<input checked="" type="checkbox"/> Mañana	<input checked="" type="checkbox"/>	9	30	11	40	
<input checked="" type="checkbox"/> Tarde	<input checked="" type="checkbox"/>	14	40	16	50	
<input type="checkbox"/> Noche	<input type="checkbox"/>					

Pregunta 3: Servicios básicos en el local educativo

Ejemplo de llenado

Empresa Concesionaria / administradora del servicio / EPS ELECTRO SUR ESTE	Número de Suministro 106849	¿Tiene energía eléctrica por red pública en todos los predios del local? <input type="checkbox"/> Sí, en todos <input checked="" type="checkbox"/> Sí, en la mayoría <input type="checkbox"/> Sí, en pocos <input type="checkbox"/> Solo en uno
---	---	---

¿Dónde puedo encontrar la empresa concesionaria y el número de suministro?

En caso marque SI, dejar en blanco lo demás

El Local educativo ¿Cuenta con el servicio de energía eléctrica todos los días de la semana?

Sí No → ¿Qué días de la semana cuenta con este servicio?

Lu Ma Mi Ju Vi

Mañana Tarde Noche

¿En qué horario cuenta con el servicio de energía eléctrica?

Todo el día

Solo por algunas horas → Desde Hrs. : : Hasta Hrs. : :

Solo durante el horario de clases → Desde Hrs. : : Hasta Hrs. : :

En caso marque NO, indicar qué días se cuenta con el servicio y las horas

El Local educativo ¿Cuenta con el servicio de energía eléctrica todos los días de la semana?

Sí No → ¿Qué días de la semana cuenta con este servicio?

Lu Ma Mi Ju Vi

Mañana Tarde Noche

¿En qué horario cuenta con el servicio de energía eléctrica?

Todo el día

Solo por algunas horas → Desde Hrs. : : Hasta Hrs. : :

Solo durante el horario de clases → Desde Hrs. : : Hasta Hrs. : :

Noche → Desde Hrs. : : Hasta Hrs. : :

Numero de suministro

Para atención de consultas, pagos o depósitos
Su número de atención es: **00106849****

MES FACTURADO: JUNIO-2020

RECIBO Nro. 5123 - 8836

Jr. Manuel Olayo 100 - Barcochea - Cusco - P.C. 20190AA294

DATOS DEL CLIENTE		DETALLE DE FACTURACIÓN	
NOMBRE:		CONCEPTO	IMPORTE S/
DIRECCIÓN:	URB. SAN JUDAS CHICO	ALIMENTADO PUBLICO (Reserva AP. S/ 0.7412)	5.19
DPTO/PROV:	CUSCO/CUSCO/WANCHAQ	CARGO FUE ALIMENTADO	3.82
RUTA:	091-09-22-002066 (117-ZONA 1A)	ENERGIA AJUSTADA	39.81
DATOS TÉCNICOS		ENERGIA PRIMEROS 30 KWH AJUSTADA	14.48
TARIFA:	BT10 - RESIDENCIAL	INTERESES COMPENSATORIOS	0.00
ALIMENT:	DO-07 (839)	INVESTIMIENTO Y REPOS. DE LA CONEXIÓN	1.11
POTENCIA:	5.00 KW		
AP. MEDIDOR:	060033417		
SISTEMA:	0030 - CIUDAD DE CUSCO		
DETALLE DEL CONSUMO		SUBTOTAL	63.00

Empresa concesionaria

Pregunta 3: Servicios básicos en el local educativo

Ejemplo de llenado

En caso NO se marque la opción 1

Solo se debe tener en consideración desde la opción 2 hasta la 8

Completar las razones por las que no cuenta con energía eléctrica (Se puede marcar más de 1)

Dejar en blanco esta sección.

(Marque con una "X" el tipo de abastecimiento predominante en el local educativo)

Procedencia de abastecimiento de energía eléctrica

- 1. Red pública (De una empresa distribuidora)
- 2. Generador o motor de municipio
- 3. Generador o motor de la comunidad
- 4. Generador o motor del Local Educativo
- 5. Panel solar
- 6. Energía Eólica
- 7. Otro (Especifique) _____
- 8. No tiene

¿Por qué razones no cuenta con energía eléctrica por red pública?

- 1. Mi local no se encuentra saneado en los RRPP
- 2. Mi local no cuenta con redes internas para conexiones eléctricas
- 3. No contamos con EPS en el Centro poblado o distrito
- 4. Estamos próximos a contar con el servicio
- 5. Otro (Especifique)
- 6. Desconozco la razón

¿Tiene energía eléctrica por red pública en todos los predios del local?

Empresa Concesionaria / administradora del servicio / EPS: _____
 Número de Suministro: _____
 Sí, en todos
 Sí, en la mayoría
 Sí, en pocos
 Solo en uno

El Local educativo ¿Cuenta con el servicio de energía eléctrica todos los días de la semana?

Sí No → ¿Qué días de la semana cuenta con este servicio?

Lu Ma Mi Ju Vi

¿En qué horario cuenta con el servicio de energía eléctrica?

Todo el día

Solo por algunas horas →

Solo durante el horario de clases →

		Desde		Hasta	
		Hrs.	Min.	Hrs.	Min.
<input type="checkbox"/> Mañana	→	<input type="text"/>	:	<input type="text"/>	:
<input type="checkbox"/> Tarde	→	<input type="text"/>	:	<input type="text"/>	:
<input type="checkbox"/> Noche	→	<input type="text"/>	:	<input type="text"/>	:

Tipos de procedencia de energía eléctrica

Ejemplos de tipos de procedencia de energía eléctrica

Red pública



Generador o motor



Tipos de procedencia de energía eléctrica

Ejemplos de tipos de procedencia de energía eléctrica

Panel solar



Energía eólica



Pregunta 3: Servicios básicos en el local educativo

3.4. Servicio de internet en el local educativo

El local educativo ¿Cuenta con el servicio de internet?

Sí No → ¿El local fue beneficiado con Tablets PRONATEL u otras con plan de datos durante la pandemia?

Sí No

IMPORTANTE: Para definir si el LOCAL EDUCATIVO cuenta con el Servicio de Internet, tenga en cuenta las siguientes indicaciones: - Considere el acceso a los servicios de internet en el local educativo independientemente de la empresa, organismo o persona, pública o privada que lo proporciona. - Considere el acceso a los servicios de Internet en el local educativo, ya sea para el uso de estudiantes, docentes o personal administrativo, independientemente de quién financia el pago. - Considere el acceso al servicio de internet en el local educativo a través de la red alámbrica o inalámbrica (wifi). - El servicio adquirido a través de módem personal del director, celular, etc., no debe ser considerado.

INDIQUE EL NÚMERO DE LÍNEAS CONTRATADAS O DISPONIBLES EN ESTE LOCAL EDUCATIVO

Nº de líneas:

Nro	(1) Nº de línea	(2) ¿Se encuentra activa? SI/No	(3) Tipo de conexión (Ver tabla 01)	(4) Empresa proveedora del servicio (Ver tabla 02)	(5) Entidad que financia el servicio (Ver tabla 03)	(6) Velocidad contratada Mbps (Considere según recibo o contrato)
1	Línea 01					
2	Línea 02					
3	Línea 03					

TABLA 01 (Numeral 3) CÓDIGOS DE TIPO DE CONEXIÓN A INTERNET	
Cod.	Descripción
01	RED CABLEADA - ADSL-P (Cable telefónico)
02	RED CABLEADA - FTTH (Fibra óptica)
03	RED CABLEADA - HFC (Híbrido de fibra+coaxial)
04	RED CABLEADA - CABLE (Cable coaxial)
05	INTERNET SATELITAL
06	RED INALÁMBRICA POR WIFI
07	RED INALÁMBRICA POR INTERNET PORTATIL / USB MODEM
08	RED INALÁMBRICA POR RADIOENLACE
09	OTRO

TABLA 02 (Numeral 4) CÓDIGOS DE EMPRESA OPERADORA	
Cod.	Descripción
01	MOVISTAR / TELEFÓNICA MOVISTAR DEL PERÚ S.A.A.
02	CLARO
03	ENTEL
04	BITEL / VIETTEL PERÚ S.A.C
05	VSAT / MINEDU
06	LEVEL3
07	WIN
08	OTRO

TABLA 03 (Numeral 5) CÓDIGOS DE ENTIDAD QUE FINANCIA EL SERVICIO	
Cod.	Descripción
01	MINEDU
02	UNIDAD EJECUTORA / UGEL / DRE
03	GOBIERNO REGIONAL
04	GOBIERNO LOCAL / MUNICIPAL
05	MTC (CONCESIÓN/CONVENIO)
06	COMUNIDAD
07	RECURSOS PROPIOS DE LA IE / AUTOFINANCIADO POR LA IE
08	APAFA / PADRES DE FAMILIA
09	PERSONAL DE LA I.E.
10	EMPRESA PRIVADA U ORGANIZACIÓN
11	OTRO

Pregunta 3: Servicios básicos en el local educativo

Ejemplo de llenado cuando se marque SI

Considerar el acceso a los servicios de internet en el local educativo:

El local educativo ¿Cuenta con el servicio de internet?

Sí No → ¿El local fue beneficiado con Tablets PRONATEL u otras con plan de datos durante la pandemia?

Sí No

IMPORTANTE: Para definir si el LOCAL EDUCATIVO cuenta con el Servicio de Internet, tenga en cuenta las siguientes indicaciones: - Considere el acceso a los servicios de internet en el local educativo independientemente de la empresa, organismo o persona, pública o privada que lo proporciona. - Considere el acceso a los servicios de Internet en el local educativo, ya sea para el uso de estudiantes, docentes o personal administrativo, independientemente de quién financia el pago. - Considere el acceso al servicio de internet en el local educativo a través de la red alámbrica o inalámbrica (wifi). - El servicio adquirido a través de módem personal del director, celular, etc., no debe ser considerado.

INDIQUE EL NÚMERO DE LÍNEAS CONTRATADAS O DISPONIBLES EN ESTE LOCAL EDUCATIVO

Nº de líneas:

Nro	(1) N° de línea	(2) ¿Se encuentra activa? Si/No	(3) Tipo de conexión (Ver tabla 01)	(4) Empresa proveedora del servicio (Ver tabla 02)	(5) Entidad que financia el servicio (Ver tabla 03)	(6) Velocidad contratada Mbps (Considere según recibo o contrato)
1	Línea 01	SI	02	01	07	20
2	Línea 02					
3	Línea 03					

Cod.	Descripción
01	RED CABLEADA - ADSL (Cable telefónico)
02	RED CABLEADA - FTTH (Fibra óptica)
03	RED CABLEADA - HFC (Híbrido de fibra+coaxial)
04	RED CABLEADA - CABLE (Cable coaxial)
05	INTERNET SATELITAL
06	RED INALÁMBRICA POR WIFI
07	RED INALÁMBRICA POR INTERNET PORTÁTIL / USB MODEM
08	RED INALÁMBRICA POR RADIOENLACE
09	OTRO

Cod.	Descripción
01	MOVISTAR / TELEFÓNICA MOVISTAR DEL PERÚ S.A.
02	CLARO
03	ENTEL
04	BITEL / VIETTEL PERÚ S.A.C
05	VSAT / MINEDU
06	LEVEL3
07	WIN
08	OTRO

Cod.	Descripción
01	MINEDU
02	UNIDAD EJECUTORA / UGEL / DRE
03	GOBIERNO REGIONAL
04	GOBIERNO LOCAL / MUNICIPAL
05	MTC (CONCESIÓN/CONVENIO)
06	COMUNIDAD
07	RECURSOS PROPIOS DE LA IE / AUTOFINANCIADO POR LA IE
08	APAFA / PADRES DE FAMILIA
09	PERSONAL DE LA I.E.
10	EMPRESA PRIVADA U ORGANIZACIÓN
11	OTRO

Independientemente de la empresa, organismo o persona, pública o privada que lo proporciona

Para el uso de estudiantes, docentes o personal administrativo, independientemente de quién financia el pago

A través de la red alámbrica o inalámbrica (wifi)

El servicio adquirido a través del módem personal del director, celular, etc., no debe ser considerado



Pregunta 3: Servicios básicos en el local educativo

Ejemplo de llenado en caso marque NO

El local educativo ¿Cuenta con el servicio de internet?

Sí No → ¿El local fue beneficiado con Tablets PRONATEL u otras con plan de datos durante la pandemia?

Sí No

IMPORTANTE Para definir si el LOCAL EDUCATIVO cuenta con el Servicio de Internet, tenga en cuenta las siguientes indicaciones: - Considere el acceso a los servicios de internet en el local educativo independientemente de la empresa, organismo o persona, pública o privada que lo proporciona. - Considere el acceso a los servicios de Internet en el local educativo, ya sea para el uso de estudiantes, docentes o personal administrativo, independientemente de quién financie el pago. - Considere el acceso al servicio de internet en el local educativo a través de la red alámbrica o inalámbrica (wifi). - El servicio adquirido a través de módem personal del director, celular, etc., no debe ser considerado.

INDIQUE EL NÚMERO DE LÍNEAS CONTRATADAS O DISPONIBLES EN ESTE LOCAL EDUCATIVO

Nº de líneas:

Nro	(1) Nº de línea	(2) ¿Se encuentra activa? Si/No	(3) Tipo de conexión (Ver tabla 01)	(4) Empresa proveedora del servicio (Ver tabla 02)	(5) Entidad que financia el servicio (Ver tabla 03)	(6) Velocidad contratada Mbps (Considere según recibo o contrato)
1	Línea 01					
2	Línea 02					
3	Línea 03					

TABLA 01 (Numeral 3) CÓDIGOS DE TIPO DE CONEXIÓN A INTERNET		TABLA 02 (Numeral 4) CÓDIGOS DE EMPRESA OPERADORA		TABLA 03 (Numeral 5) CÓDIGOS DE ENTIDAD QUE FINANCIÓ EL SERVICIO	
Cod.	Descripción	Cod.	Descripción	Cod.	Descripción
01	RED CABLEADA - ADSL-P (Cable telefónico)	01	MOVISTAR / TELEFÓNICA MOVISTAR DEL PERÚ S.A.S.	01	MINEDU
02	RED CABLEADA - FTTH (Fibra óptica)	02	CLARO	02	UNIDAD EJECUTORA / UGEL / DRE
03	RED CABLEADA - HFC (Híbrido de fibra+coaxial)	03	ENTEL	03	GOBIERNO REGIONAL
04	RED CABLEADA - CABLE (Cable coaxial)	04	BITEL / VIETTEL PERÚ S.A.C	04	GOBIERNO LOCAL / MUNICIPAL
05	INTERNET SATELITAL	05	VSAT / MINEDU	05	MTC (CONCESIÓN/CONVENIO)
06	RED INALÁMBRICA POR WIFI	06	LEVELL	06	COMUNIDAD
07	RED INALÁMBRICA POR INTERNET PORTÁTIL / USB MODEM	07	WIN	07	RECURSOS PROPIOS DE LA IE / AUTOFINANCIADO POR LA IE
08	RED INALÁMBRICA POR RADIOENLACE	08	OTRO	08	APAFA / PADRES DE FAMILIA PERSONAL DE LA I.E.
09	OTRO			09	EMPRESA PRIVADA U ORGANIZACIÓN
				10	EMPRESA PRIVADA U ORGANIZACIÓN
				11	OTRO

En caso marque NO

Solo completar con "SI" o "NO", si el local fue beneficiado con Tablets PRONATEL u otras con plan de datos durante la pandemia



PERÚ

Ministerio
de Educación



GRACIAS
